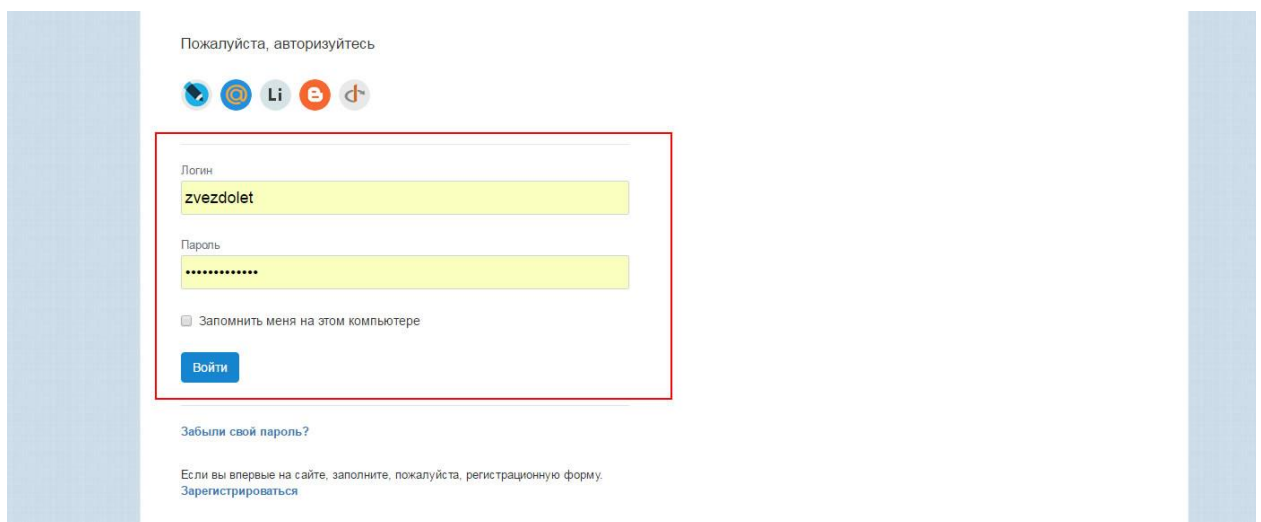
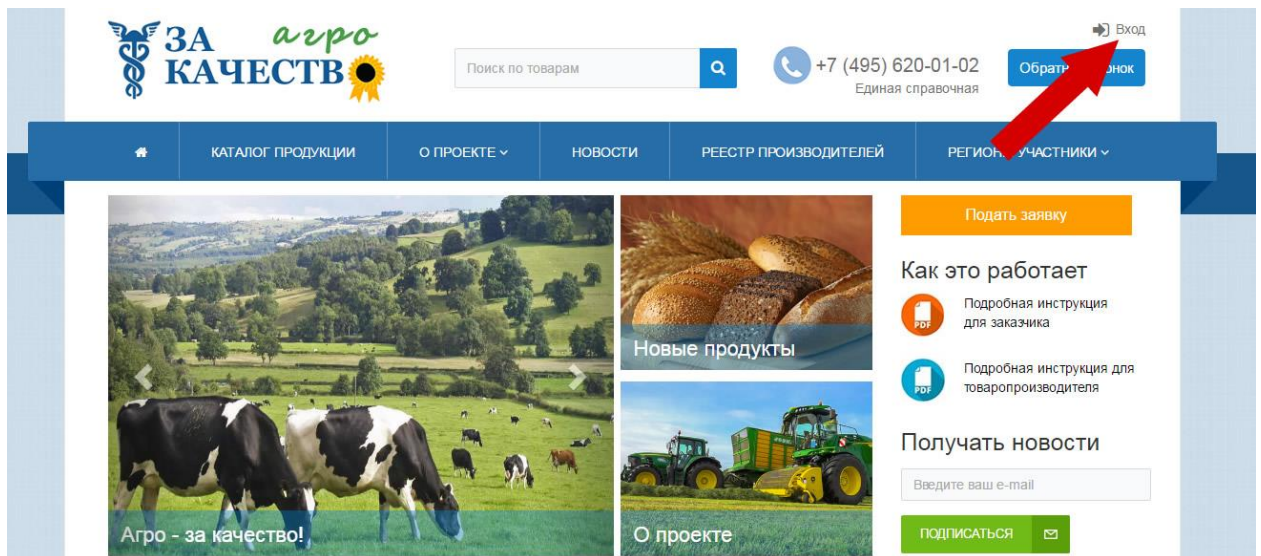



Инструкция для товаропроизводителей

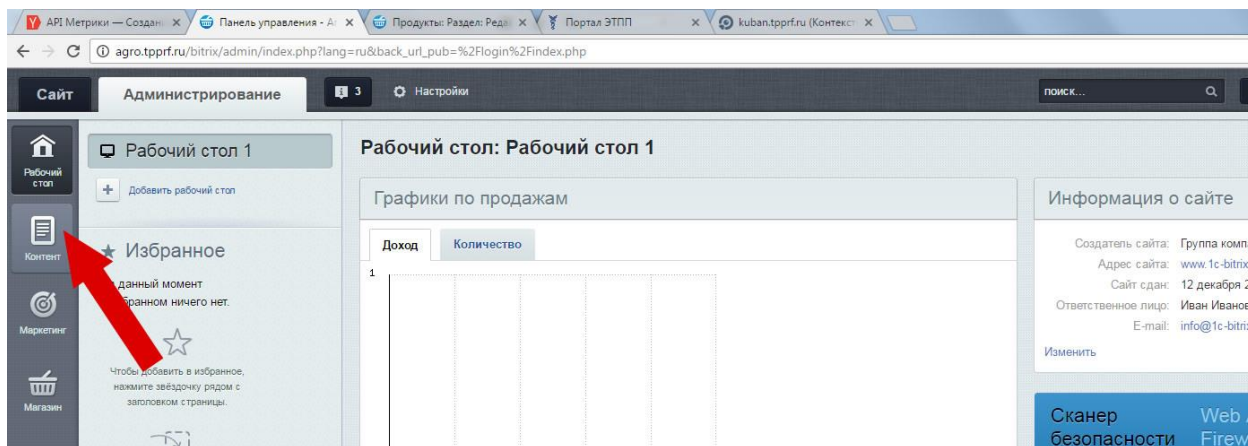
1. Авторизоваться на сайте с помощью логина и пароля, предоставленных вам территориальной палатой вашей области.



2. После авторизации на открывшейся странице выберете в левом верхнем углу вкладку «Администрирование», после нажатия на которую вы будете автоматически перенаправлены в административную часть сайта.



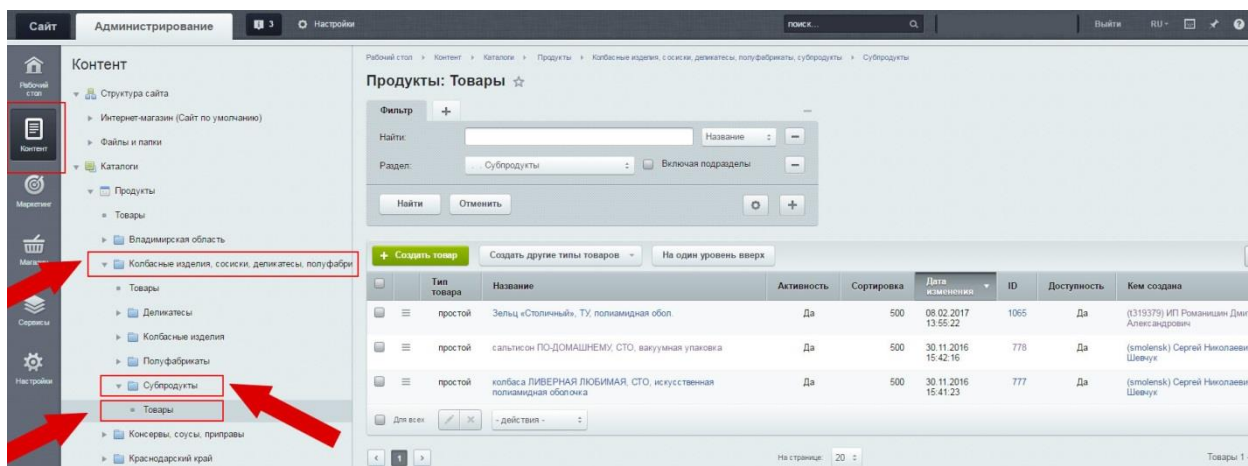
3. В открывшейся административной панели в левой колонке нажмите на вкладку «Контент»



4. В раскрывшемся списке «Товары» вам необходимо выбрать раздел/подраздел товаров, к которому относится ваша продукция:

Пример: Колбасные изделия, сосиски, деликатесы, полуфабрикаты, субпродукты /Субпродукты/Товары

Нажимаем на выбранный раздел/подраздел/Товары/

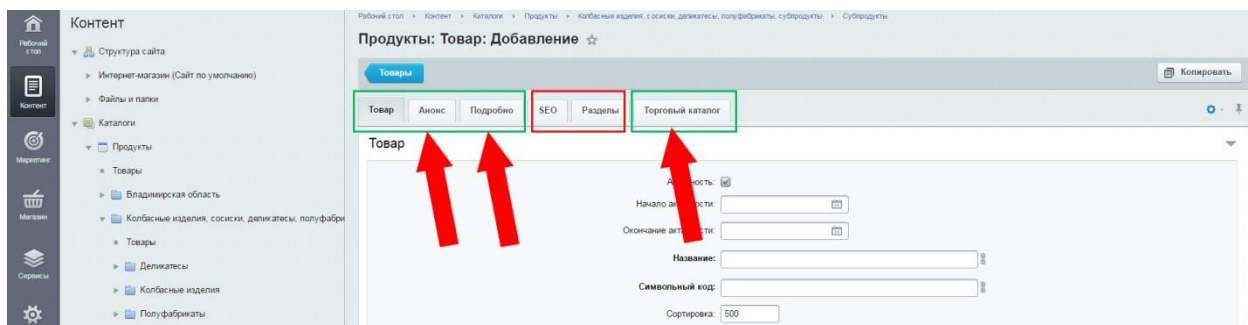


5. В открывшейся табличке нажимаем на зеленую кнопку «Создать товар»

Заполняем все необходимые поля: поля выделенные жирным цветом являются обязательными для заполнения!

Обращаем внимание, что заполнять поля необходимо во всех вкладках карточки товара, кроме вкладок «SEO» и «Разделы»

Сами вкладки переключаются вверху открытой странички и выглядят вот так:



Заполняем все необходимые поля

Рыбный стоп > Контент > Каталог > Продукты > Колбасные изделия, сосиски, деликатесы, полуфабрикаты, субпродукты > Субпродукты

Продукты: Товар: Добавление ☆

Товары

Товар Анонс Подробно SEO Разделы Торговый каталог

Товар

Активность:

Начало активности:

Окончание активности:

Название:

Символьный код:

Сортировка: 500

Значения свойств:

Область/край: (не установлено)

Населенный пункт:

Техническое производство: (не установлено)

Срок доставки:

Количество порционных единиц:

Сумма оценки:

Рейтинг: 4.9

Название предприятия:

Сохранить Применить Отменить Сохранить и добавить

Добавление фотографии продукта происходит в 2 вкладках «Анонс» и «Подробнее»

Сайт Администрирование 3 Настройки

Рыбный стоп > Контент > Каталог > Продукты > Колбасные изделия, сосиски, деликатесы, полуфабрикаты, субпродукты > Субпродукты

Продукты: Товар: Добавление ☆

Товары

Товар Анонс Подробно SEO Разделы Торговый каталог

Информация для анонса

Картинка для анонса

(Drag&Drop)
Перетащите картинку

Описание для анонса

Текст HTML Визуальный редактор

Сохранить Применить Отменить Сохранить и добавить

Вкладка «Торговый каталог»

Обращаем ваше внимание, что данная вкладка в карточке товара содержит дополнительные подразделы, в которых находятся важные – обязательные для заполнения поля карточки товара. Выглядят подразделы вкладки при нажатии на нее вот так:

Рыбный стоп > Контент > Каталог > Продукты > Колбасные изделия, сосиски, деликатесы, полуфабрикаты, субпродукты > Субпродукты

Продукты: Товар: Добавление ☆

Товары

Товар Анонс Подробно SEO Разделы Торговый каталог

Торговый каталог

Цены Параметры Скидки Склады

Управление ценами

Использовать расширенный режим управления ценами:

Ставка НДС: -- не выбрано --

НДС включен в цену:

Закупочная цена:

Валюта закупочной цены: RUB (Рубль)

Базовая цена (Тип цены "Розничная цена"):

Валюта базовой цены: RUB (Рубль)

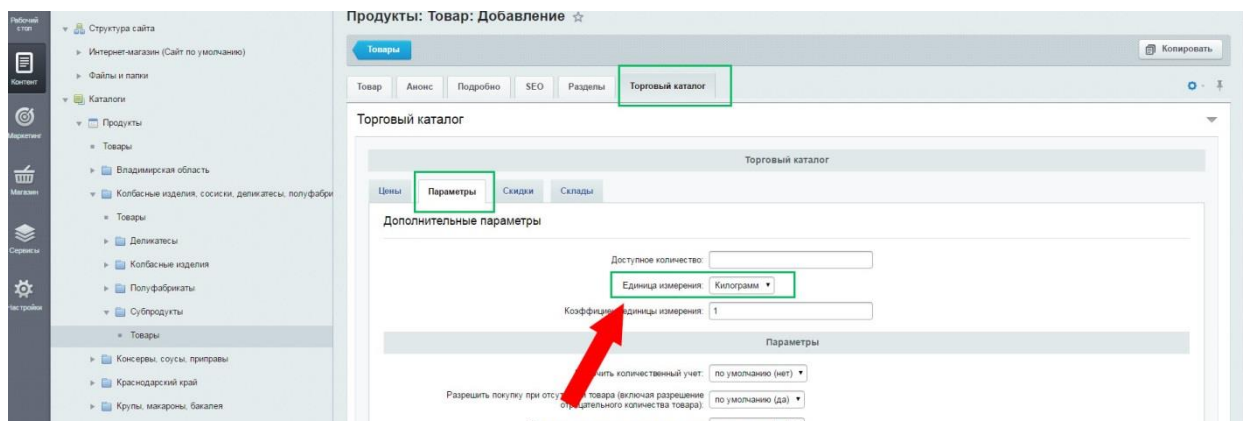
Сохранить Применить Отменить Сохранить и добавить

В данном разделе вы так же можете выбрать использовать ли вам ставку НДС: включать ее в цену товара или вывести отдельным значением. Выбрать варианты ставок и пр.

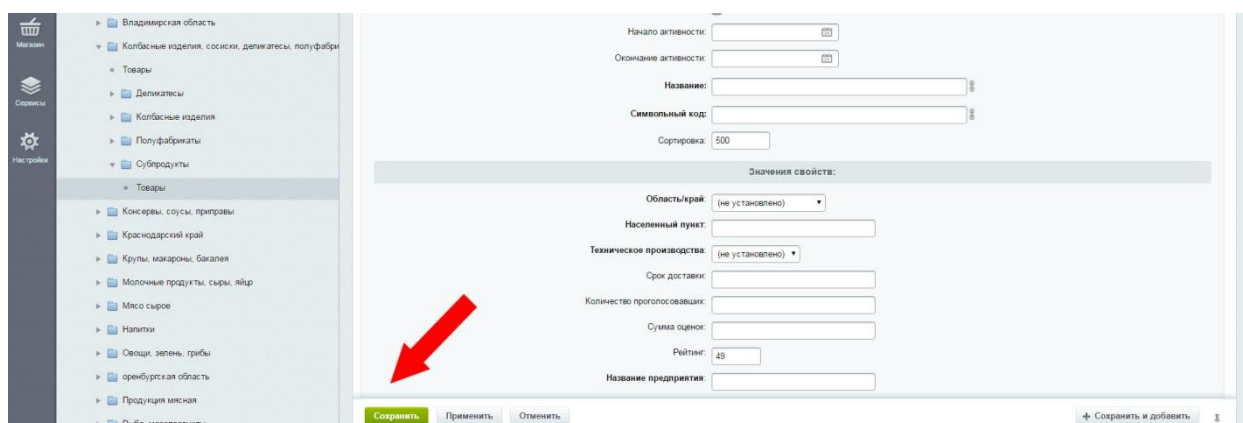
Вкладка «Торговый каталог»/ Вкладка «Параметры»

В данной вкладке расположено важное поле «Единица измерения».

Вы можете товару присвоить нужную вам единицу измерения (литр, кг, штука и пр.)



6. После заполнения всех необходимых полей вам необходимо нажать на кнопку «Сохранить» в нижней части экрана



По возникающим вопросам обращаться по телефонам:

Моб. +7 495 972-2121

Моб. +7 495 074-0101

Митюков Александр

mitukov@tpprf.ru

Skype: rosproduction

Александр Лешуков (разработка, программирование)

Моб. +7 9209031619